טבלת עמודים מפסיקים

עמוד	גודל עמוד	ברזל	סידור הברזל והחישוקים
1	20/65	2×6Φ16	
2	20/65	2×5Φ16	
3	20/50	2×5Φ16	
4	20/50	2×5Φ16	
5	20/65	2×6Φ16	
6	20/65	2×6Φ16	
7	20/65	2×6Φ16	
8	20/50	2×5Φ16	
9	20/50	2×5Φ16	
10	20/102	2×10Φ16	
11	20/60	2×6Φ16	
12	20/60	2×6Φ16	
13	20/60	2×6Φ16	
14	20/30	2×3Φ16	
15	20/60	2×6Φ16	
16	20/60	2×6Φ16	
17	20/60	2×6Φ16	
18	20/60	2×6Φ16	
19	20/60	2×6Φ16	
20	20/75	2×7Φ16	
21	20/50	2×5Φ16	

טבלת עמודים מפסיקים

עמוד	גודל עמוד	ברזל	סידור הברזל והחישוקים
22	20/50	2×5Φ16	
23	20/50	2×5Φ16	
24	20/50	2×5Φ16	
25	20/65	2×6Φ16	
26	20/50	2×5Φ16	
27 28	20/50	2×5Φ16	
29 30		2×Φ4" t=3.96 L=2.65	

טבלת קורות 1

מס קורה	חישוקים	חתך
1–1 2–2 3–3 20/160		
4–4 20/160		
5–5 20/160		
6–6 20/75		
7–7 20/135		
7–7 20/110		
8–8 20/80		
9–9 20/50		
10–10 20/110		

טבלת קורות 2

מס קורה	חישוקים	חתך
10–10 20/110 10–A 20/70		
10–10 20/110 10–B 20/50		
11–11 12–12 20/50		
13–13 20/110		
14–14 20/160		
15–15 20/160		
16–16 20/160		

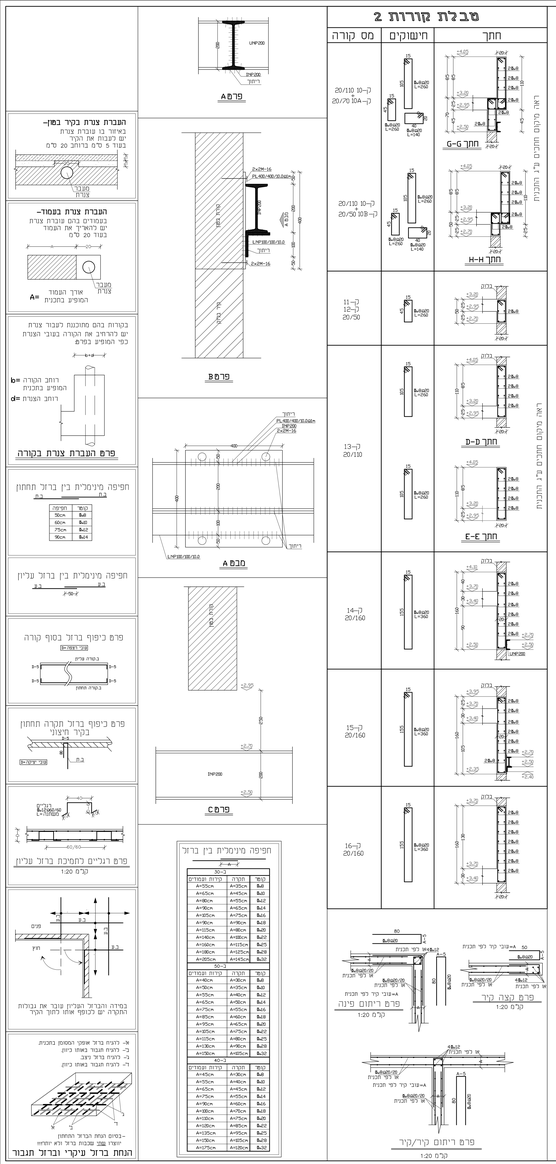

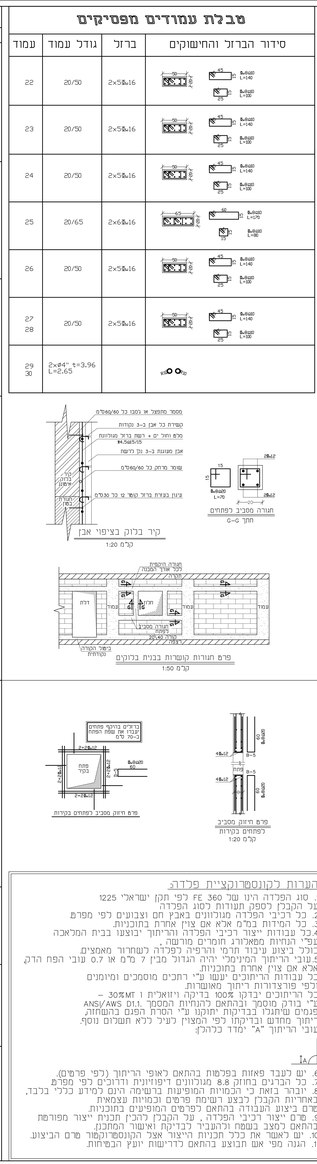

הערות לקונסטרוקציית פלדה

1. סוג הפלדה הינו של FE 360 לפי תקן ישראלי 1225
2. כל הקבלן לספק תעודות לסוג הפלדה.
3. כל רכיבי הפלדה מגולוונים באבץ חם וצבועים לפי מפרט
4. כל הסדות בכלים אלא אם ציין אחרת בתוכניות.
5. כל עבודות ייצור ורכיבי הפלדה וריתוך יבוצעו בבית המלאכה עפ"י הנחיות מפאר"ג חומרים מורשות.
כולל ביצוע עבור תקני הרלביה לפלדה בשתרור מאמצים.
6. עובי הריתוך המינימלי יהיה הגדול מבין 7 מ"מ ו 0.7 עובי הפח הדק. אלא אם ציין אחרת בתוכניות.
כל עבודות הריתוכים יעשו ע"י רתכים מוסמכים ומיומנים ולפי פרוצדורות ריתוך מאושרות.
כל הריתוכים יבוקרו 100% בדקיה ויזואלית ו 30%MT –
ע"י בודק מוסמך ובהתאם לדרישות המפורטות ANSI/AWS D1.1
פגמים שיתגלו בבדיקות יתוקנו ע"י הסרת הפגם בהשחזה, ריתוך מחדש ובדיקתו לפי הסצין לעיל. לא תשרום נוסף. עובי הריתוך "A" יסוד כולהלן
7. יש לעבוד פאזות בפרטות בהתאם לאופי הריתוך (לפי פרטים).
7. כל הבנרים בחתך 8.8 מגולוונים דיפוזיונית ודרוכים לפי מפרט.
8. יובהר בזאת כי הכמויות המופיעות בדשומה הינם ברמת בכלל בכבד. באחריות הקבלן לבצע רשימת פרטים וכמויות עצמאית
מרם ביצוע הצבורות בהתאם לפרטים המופיעים בתוכניות.
9. מרם ייצור רכיבי הפלדה, עבר הקבלן להביע תבניית ייצור מפורטת בהתאם לתצב בשמם והתעבר לבדיקת ואישור המתכנן.
10. יש לאמוד את כלל תכניות הייצור אצל הקונסטרוקטור מרם הביצוע.
11. הגוה מסי אם תמצבע בהתאם לדרישות יועץ הבטיחות

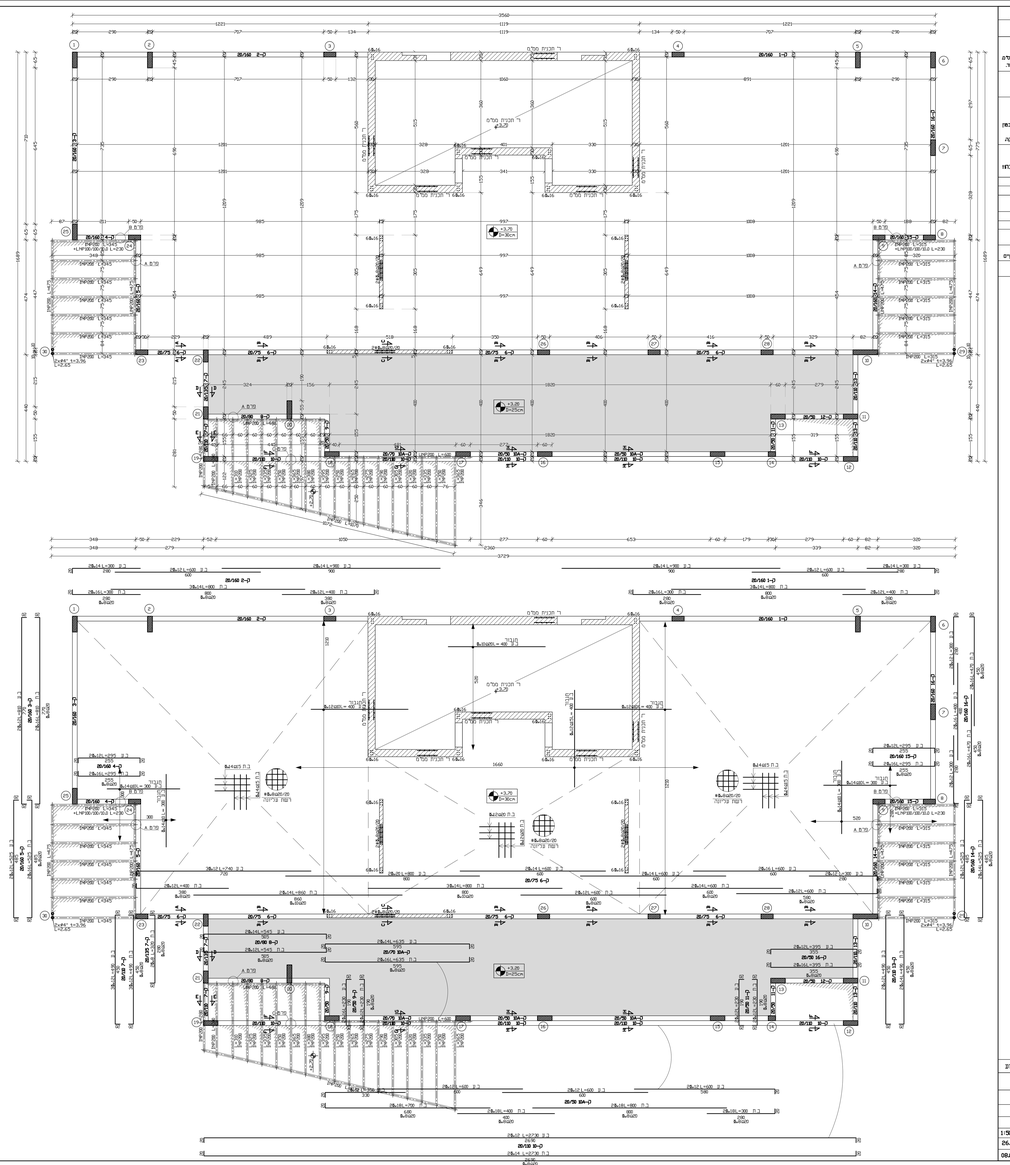

שינוי מתבית קיבוצ ליפי אדריכלית נכונה	
הסברה. אל המפסה יש לייצג את המתבית	
יש לחדיק הכתרה אי שמות ראשון לפחות	
כפי כל יציבה אי ביטוי	
הבניית מומחה הבריל בנמודים	
ב. אוכל ומפיקה יש בתפוי חשמלים כל מ מ"ק	
ג. אין לחשוף יותר מחצית המפתח כתוך אחד	
איין לרוובבר צנרת אינסטלציה	
דרך עמוד אל קורה, ללא הבטחת אישור מהמהנדס	
בטון מוכן:	
ב. אין לחשוף מים אי בר חשר אחר בקשת	
ב. יש לתעבד אל בר חיתוכ הבטון לפי הנחיות	
ג. אי מפוח לאחר ריתוכ יש לבטעבע את הבטון	
ד. בפחים בים לפפוי ל-ר' יים	
מדיקת מפחים כאבם מבטיים ראשי הגיבה	
מדידה הצבלבה- לפי 5000מ	
מר הבטון מבחרים מגנים רצפות	
מר הבטון מבחרים מגנים +0מ	
אל הבטון מבחרים מבחרים בלבד	
הבטון – בטון מסמוך נלבד ר	
הבטון הבנוי בפל לי מזבח	
אל בטון בטבית	
אין לבצע יציקות מאחר ללא בבקרת אישור	
בטון מסמוכים	
הבטון יאחיז ר'בטון הפיפ של המתכנן	
הבבדה הבנוי לפ-לי בבקרת בטון	
מדיה ודרישות נב מ מדיה יתיק בטבלי	
הבנוי בהתאם לטמחיים הבטיים בטבטים	
בנוי הדיקה הטיר יבבע בטבטים לי יבבקת	
בהתאם לדרישות האדריכל בהתאם בטבב הבנים	
בטבלה אל מומחה בהיב. לב הדיקה הנמה	
בבטבר דרגתיים מבנים אחיאב ביבנים בטבטים	

מס הבטון	40-2
דגם הקיר	1
מס הבבדה	8.50מ
דגם הקיר 1	
דגם הקיר 2	2
דגם הקיר 3	
מבנה דגמת הקיר	

רגיל ☐ לכבדו ☐ לבבצוע

מערן יחס- אבקמה

פפלס +3.20/+3.70

מס פרויקט	5080
קבה	1:50 1:20 1:50
תאריך הדפסה	26.07.2022
תאריך עדכון	08.05.2022
מס'	K-2405